


Door and fixed panel with return panel - Wall-mount hinges / Porte, panneau fixe et panneau de retour - charnières fixées au mur



Model shown / Modèle présenté : Kara 2-Sided / Deux côtés (PGKR5836-11-40L-MA-79)

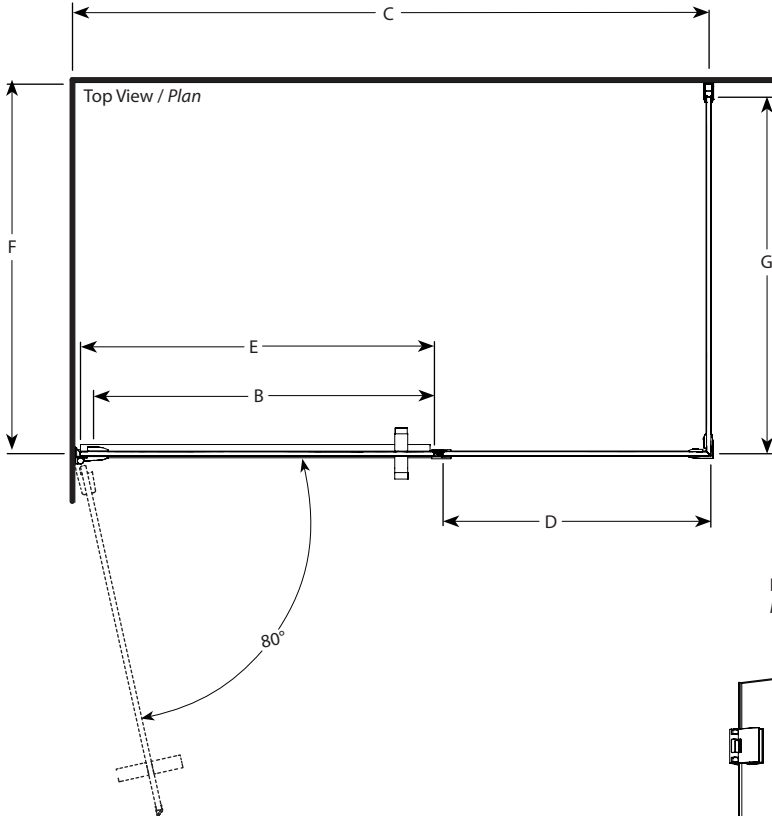
FEATURES / CARACTÉRISTIQUES :

- ◆ European style frameless doors
Portes sans cadre de style européen.
- ◆ Reversible right and left-opening door configuration
Ouverture de porte réversible à gauche ou à droite
- ◆ Tempered glass
Verre trempé
- ◆ Glass thickness : 3/8" (10mm)
Épaisseur du verre : 3/8" (10mm)
- ◆ Microtek glass surface protection included
Protection de verre Microtek incluse
- ◆ Multiple configurations available
Configurations multiples disponibles
- ◆ Choice of hinges
Choix de charnières
- ◆ Choice of handles
Choix de poignées
- ◆ Available with support bar or glass shelf
Disponible avec barre de soutien ou étagère de verre
- ◆ 10-year limited warranty
Garantie limitée de 10 ans
- ◆ Easy to install (see Instruction Manual)
Facile à installer (Voir le manuel d'instruction)

 **Find a store near you**
Trouvez votre magasin le plus proche

Technical information / Information technique

<p>Project / Projet : Contact : Date : Tel / Tél :</p>	<p>Products and specifications are subject to change without notice. Please contact our sales office for any further enquiry. <i>Les produits et les caractéristiques peuvent être modifiés sans préavis. Pour toute demande de renseignements, veuillez communiquer avec notre service à la clientèle.</i></p>	<p>Glass Options / Verre 40 : Clear / Clair</p>	<p>Finish Options / Fini 11 : Bright Chrome / Chrome brillant 25 : Brushed Nickel / Nickel brossé</p>
---	--	--	--

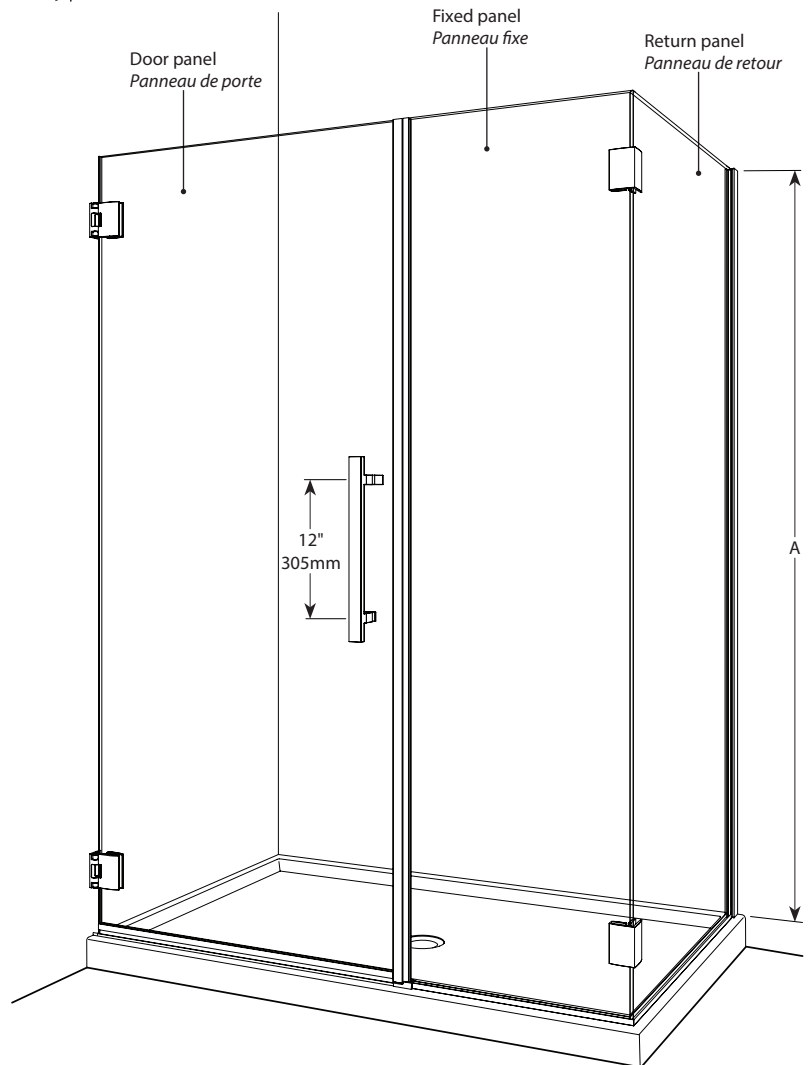


Microtek
 by Fleurco
 Glass surface protection
 Protection du verre

INCLUDED
 at no charge.
INCLUS
 sans frais.

!

Wall-mounted hinges must be supported and fastened into a stud framing. /
 Les charnières au mur doivent être soutenues et fixées dans une ossature murale.



Technical information / Information technique

Project / Projet : Contact : Date : Tel / Tél :	Products and specifications are subject to change without notice. Please contact our sales office for any further enquiry. <i>Les produits et les caractéristiques peuvent être modifiés sans préavis. Pour toute demande de renseignements, veuillez communiquer avec notre service à la clientèle.</i>	Glass Options / Verre 40 : Clear / Clair	Finish Options / Fini 11 : Bright Chrome / Chrome brillant 25 : Brushed Nickel / Nickel brossé

Model Modèle	Height Hauteur (A)	Approx. Entry Opening Ouverture entrée approx. (B)	Wall Opening Ouverture (C)	Finish wall to center of the wall jamb (F)	Fixed panel Panneau fixe (D)	Door panel Panneau de porte (E)	Return panel Panneau de retour (G)	2 Glass Shelf 2 Étagères de verre	Base
P_KR4236	79" 2006mm	19" 483mm	41 7/8" to/à 42 1/4" 1064mm to/à 1073mm	34" to/à 34 3/8" 864mm to/à 873mm	20 7/16" 519mm	20 3/16" 513mm	32 5/8" 829mm	17" 432mm	NA
P_KR4336	79" 2006mm	20" 508mm	42 7/8" to/à 43 1/4" 1089mm to/à 1099mm	34" to/à 34 3/8" 864mm to/à 873mm	20 7/16" 519mm	21 3/16" 538mm	32 5/8" 829mm	17" 432mm	NA
P_KR4436	79" 2006mm	21" 533mm	43 7/8" to/à 44 1/4" 1114mm to/à 1124mm	34" to/à 34 3/8" 864mm to/à 873mm	20 7/16" 519mm	22 3/16" 614mm	32 5/8" 829mm	17" 432mm	NA
P_KR4536	79" 2006mm	22" 559mm	44 7/8" to/à 45 1/4" 1140mm to/à 1149mm	34" to/à 34 3/8" 864mm to/à 873mm	20 7/16" 519mm	23 3/16" 589mm	32 5/8" 829mm	17" 432mm	NA
P_KR4636	79" 2006mm	23" 584mm	45 7/8" to/à 46 1/4" 1165mm to/à 1175mm	34" to/à 34 3/8" 864mm to/à 873mm	20 7/16" 519mm	24 3/16" 614mm	32 5/8" 829mm	17" 432mm	ADQ3648, ABE3648, ADF3648, AU_3648, ADT4836-L2/R2, ABT4836-L2/R2, ADTC4836-L2/R2
P_KR4736	79" 2006mm	24" 610mm	46 7/8" to/à 47 1/4" 1191mm to/à 1200mm	34" to/à 34 3/8" 864mm to/à 873mm	20 7/16" 519mm	25 3/16" 640mm	32 5/8" 829mm	17" 432mm	NA
P_KR4836	79" 2006mm	25" 635mm	47 7/8" to/à 48 1/4" 1216mm to/à 1226mm	34" to/à 34 3/8" 864mm to/à 873mm	20 7/16" 519mm	26 3/16" 665mm	32 5/8" 829mm	17" 432mm	NA
P_KR4936	79" 2006mm	26" 660mm	48 7/8" to/à 49 1/4" 1241mm to/à 1251mm	34" to/à 34 3/8" 864mm to/à 873mm	20 7/16" 519mm	27 3/16" 691mm	32 5/8" 829mm	17" 432mm	NA
P_KR5036	79" 2006mm	27" 686mm	49 7/8" to/à 50 1/4" 1267mm to/à 1276mm	34" to/à 34 3/8" 864mm to/à 873mm	20 7/16" 519mm	28 3/16" 716mm	32 5/8" 829mm	17" 432mm	NA
P_KR5136	79" 2006mm	28" 711mm	50 7/8" to/à 51 1/4" 1292mm to/à 1302mm	34" to/à 34 3/8" 864mm to/à 873mm	20 7/16" 519mm	29 3/16" 741mm	32 5/8" 829mm	17" 432mm	NA
P_KR5236	79" 2006mm	29" 737mm	51 7/8" to/à 52 1/4" 1318mm to/à 1327mm	34" to/à 34 3/8" 864mm to/à 873mm	20 7/16" 519mm	30 3/16" 767mm	32 5/8" 829mm	17" 432mm	NA
P_KR5336	79" 2006mm	30" 762mm	52 7/8" to/à 53 1/4" 1343mm to/à 1353mm	34" to/à 34 3/8" 864mm to/à 873mm	20 7/16" 519mm	31 3/16" 792mm	32 5/8" 829mm	17" 432mm	NA
P_KR5436	79" 2006mm	31" 787mm	53 7/8" to/à 54 1/4" 1368mm to/à 1378mm	34" to/à 34 3/8" 864mm to/à 873mm	20 7/16" 519mm	32 3/16" 818mm	32 5/8" 829mm	17" 432mm	NA
P_KR5536	79" 2006mm	28" 711mm	54 3/4" to/à 55 1/8" 1391mm to/à 1400mm	34" to/à 34 3/8" 864mm to/à 873mm	24 3/8" 619mm	29 3/16" 741mm	32 5/8" 829mm	17" 432mm	NA
P_KR5636	79" 2006mm	29" 737mm	55 3/4" to/à 56 1/8" 1416mm to/à 1426mm	34" to/à 34 3/8" 864mm to/à 873mm	24 3/8" 619mm	30 3/16" 767mm	32 5/8" 829mm	17" 432mm	NA
P_KR5736	79" 2006mm	30" 762mm	56 3/4" to/à 57 1/8" 1441mm to/à 1451mm	34" to/à 34 3/8" 864mm to/à 873mm	24 3/8" 619mm	31 3/16" 792mm	32 5/8" 829mm	17" 432mm	NA
P_KR5836	79" 2006mm	31" 787mm	57 3/4" to/à 58 1/8" 1467mm to/à 1476mm	34" to/à 34 3/8" 864mm to/à 873mm	24 3/8" 619mm	32 3/16" 818mm	32 5/8" 829mm	17" 432mm	ADQ3660, ABE3660, ADF3660, AU_3660, ADT6036-L2/R2, ABT6036-L2/R2

Options

Insert Code X or G / Insérer le code X ou G

Height becomes 80 1/2" / Hauteur devient 80 1/2"

Shelves are installed 10" from the top / Tablettes sont installées 10" à partir du haut

Insert Code L or R / Insérer le code L ou R

"L" "R"

Insert Code M, Q, T or R / Insérer le code M, Q, T ou R

Insert Code A, B, C, or E / Insérer le code A, B, C, ou D

* Available in Polished Chrome (11) and Brushed Nickel (25) / Disponible en Chrome (11) et en Nickel Brossé (25)

Insert Code H (flat) or Y (round) / Insérer le code H (plat) ou Y (rond)

Towel Bar installs onto a Return Panel / Le porte-serviette est fixé au panneau de retour

Available in two FINISHES: / Disponible en deux finis: CHROME / CHROME BRUSHED / BROSSE

79" 2006mm
39 1/2" 1003mm
Center Centre