

## Mercury Bypass Tub Enclosure / Mercury bidirectionnel pour baignoire


Frameless sliding tub doors / Portes coulissantes bidirectionnelles sans cadre pour baignoire



Model shown / Modèle présenté : Mercury Bypass Tub Enclosure / Mercury bidirectionnel pour baignoire (NMT60-11-40)

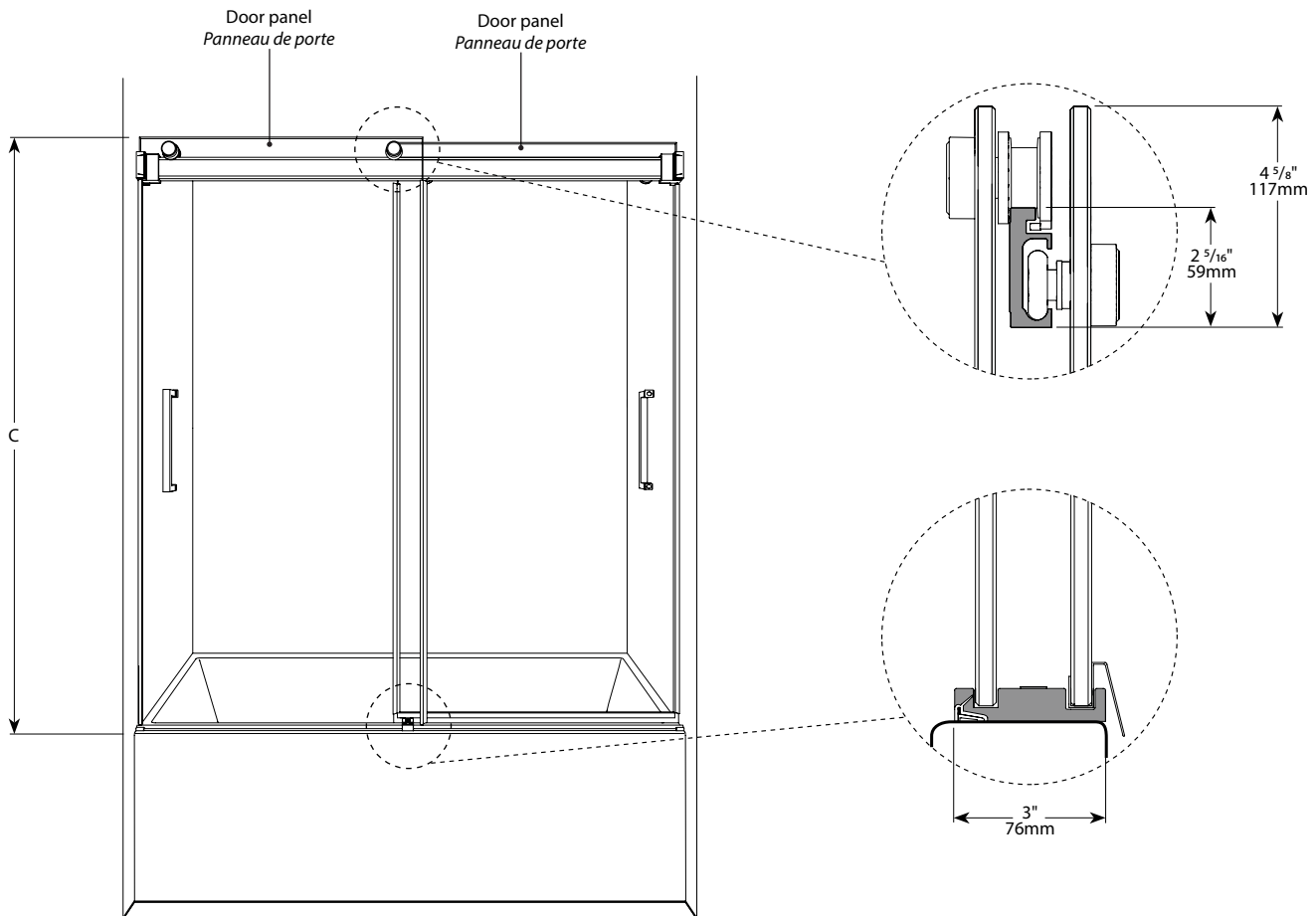
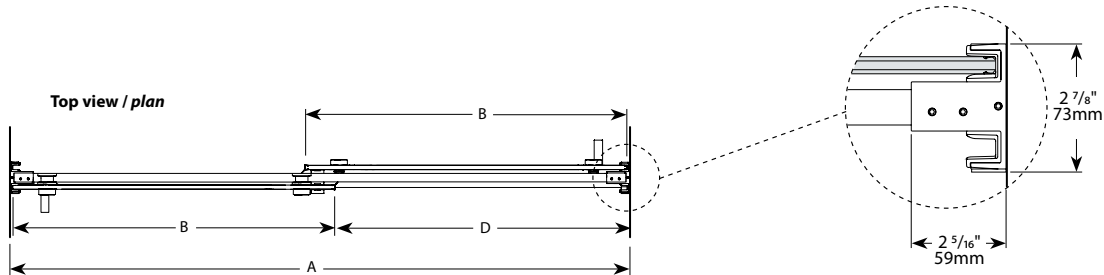
### FEATURES / CARACTÉRISTIQUES :

- ◆ Deluxe quality roller system and bracket  
Système de roulement et de support de qualité deluxe
- ◆ Superior bottom guiding system  
Guide du bas de qualité supérieure
- ◆ Tempered glass  
Verre trempé
- ◆ Glass thickness : Clear 5/16" (8-mm)  
Épaisseur du verre : Clair 5/16" (8-mm)
- ◆ Microtek glass surface protection included  
Protection de verre Microtek incluse
- ◆ Two sliding doors opening either left or right  
Deux portes coulissantes avec ouverture des deux côtés
- ◆ Integrated door catch  
Loquet de porte intégré
- ◆ 10-year limited warranty  
Garantie limitée de 10 ans
- ◆ Easy to install (see Instruction Manual)  
Facile à installer (Voir le manuel d'instruction)

 Find a store near you  
Trouvez votre magasin le plus proche

**Technical information / Information technique**

<b>Project / Projet :</b> <b>Contact :</b> <b>Date :</b> <b>Tel / Tél :</b>	Products and specifications are subject to change without notice. Please contact our sale office for any further enquiry.  <i>Les produits et les caractéristiques peuvent être modifiés sans préavis. Pour toute demande de renseignements, veuillez communiquer avec notre service à la clientèle.</i>	<b>Glass / Verre</b>	<b>Finish Options / Finis</b>
		5/16" (8 mm) 40 : Clear / Clair	11 : Chrome / Chrome 25 : Brushed Nickel / Nickel brossé 33: Matte Black / Noir mat



Model Modèle	Glass Verre	Wall Opening Ouverture (A)	Both door panels Les deux panneaux de portes (B)	Height Hauteur (C)	Approx. Entry Opening Entrée (D)	Base
NMT60	5/16" 8mm	57" to/à 60" 1447mm to/à 1524mm	30 1/8" x 65 1/2" 765mm x 1664mm	66" 1676mm	26 1/2" to/à 29 1/2" 673mm to/à 749mm	N/A