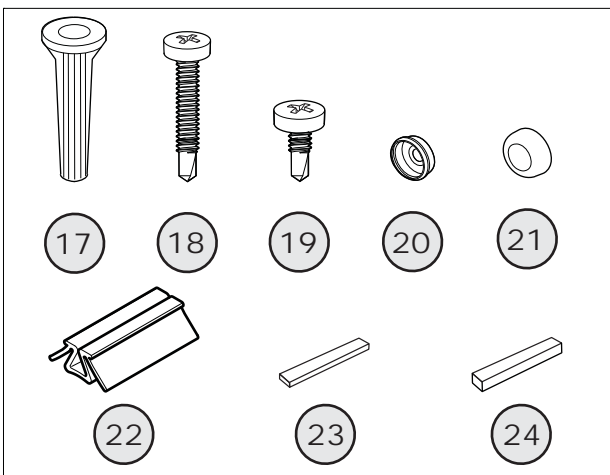
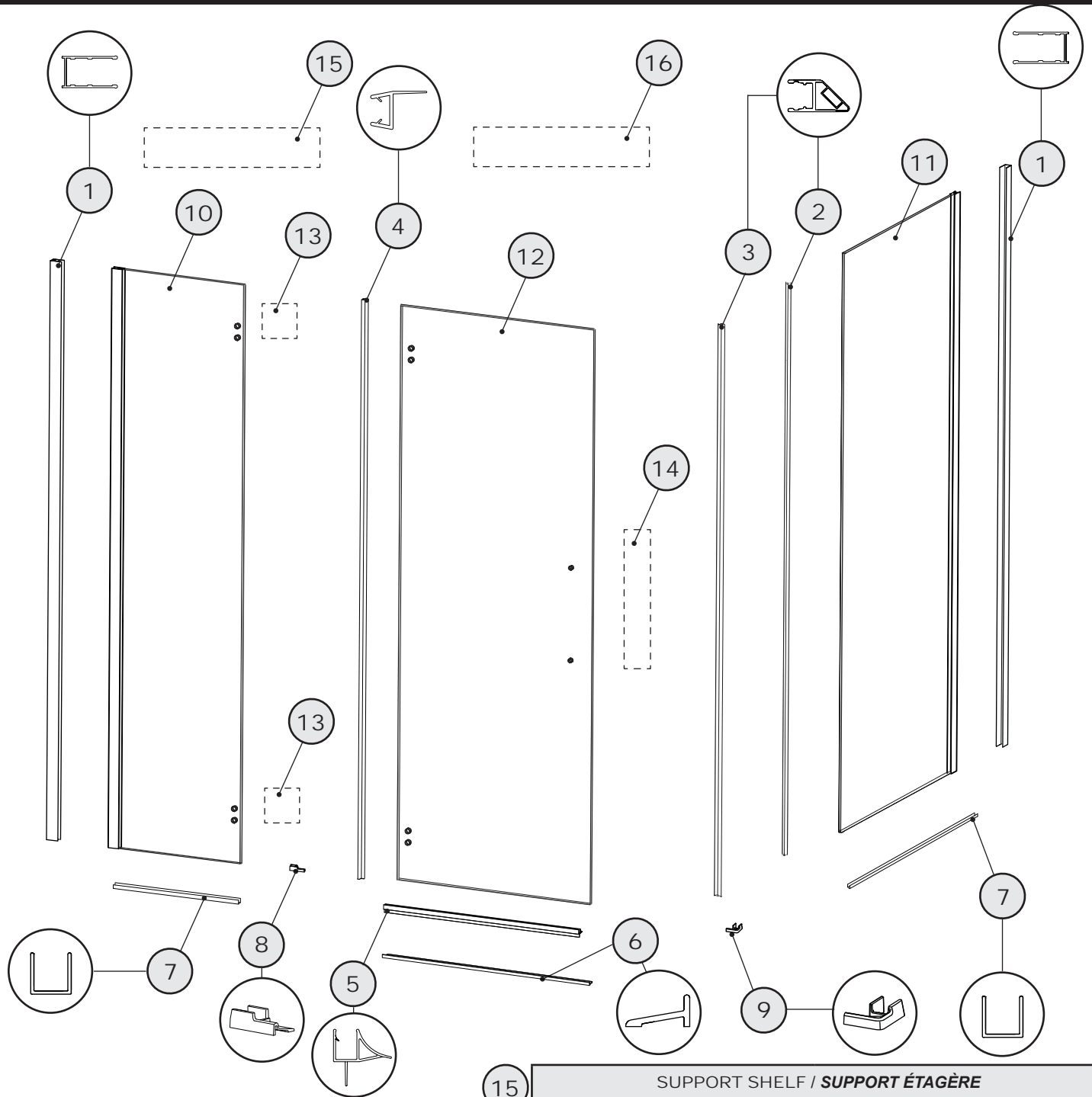


**PARTS LISTING / LISTE DES PIÈCES**



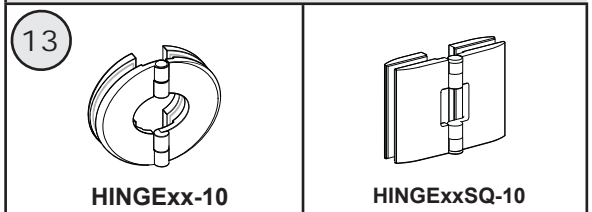
15		SUPPORT SHELF / <i>SUPPORT ÉTAGÈRE</i>	
15	GCGS17-10	GCGS10-10	
16			
	<b>17" GLASS SHELF</b> <i>ÉTAGÈRE EN VERRE 17"</i>	<b>10" GLASS SHELF</b> <i>ÉTAGÈRE EN VERRE 10"</i>	
	GSRACKETUV-XX-10R GSRACKETWM-XX-10R	GSRACKETUV-XX-10S GSRACKETWM-XX-10S	
	<b>ROUND BRACKET / <i>SUPPORT ROND</i></b>	<b>SQUARE BRACKET / <i>SUPPORT CARRÉ</i></b>	

## PARTS LISTING / LISTE DES PIÈCES

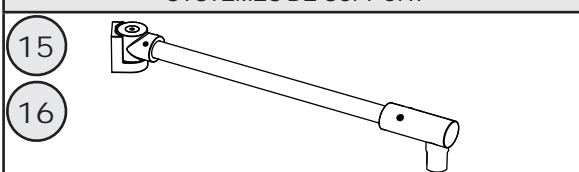
ITEM	PART #	PARTS LISTING / LISTE DES PIÈCES	QTY
1	PLAT-WJAMB-xx-79	WALL JAMB / JAMBAGE	2
	++15419-80		
2	MAGNET-PLT-SET-79-33	RETURN PANEL MAGNETIC GASKET / JOINT MAGNÉTIQUE DU PANNEAU DE RETOUR	1
3	MAGNET-PLT-SET-79 MAGNET2-10DX-80 & MAGNET2-10SX-80		
4	COEX314-80	MID GASKET / JOINT LATÉRAL	1
5	COEX-294	BOTTOM DOOR GASKET / JOINT INFÉRIEUR DE LA PORTE	1
6	PLAT-THRESH-xx-72	THRESHOLD / SEUIL	1
	++15405		
7	PLAT-UCHANNEL-xx-72	U-CHANNEL / PROFILÉ EN «U»	2
	**15449-10-80		
8	PXLPCLP-L-xx & PXLPCLP-R-xx	THRESHOLD ANCHOR / ANCRAGE DU SEUIL	1
9	PXLRCLP-R-xx & PXLRCLP-L-xx	CORNER THRESHOLD ANCHOR / ANCRAGE DU SEUIL DE COIN	1
10		FIXED PANEL / PANNEAU FIXE	1
11		RETURN PANEL / PANNEAU DE RETOUR	1
12		DOOR PANEL / PANNEAU DE PORTE	1
13		HINGE ( see chart below ) / CHARNIÈRE ( voir le tableau ci-dessous )	2
14		HANDLE ( see chart below ) / POIGNÉE voir le tableau ci-dessous )	1
15		FIXED PANEL SUPPORT SYSTEM ( see chart page 1 & 2 ) / SYSTÈME DE SUPPORT (voir le tableau )	1
16		RETURN PANEL SUPPORT ( see chart below page 1 & 2 ) / SUPPORT DU PANNEAU DE RETOUR (voir le tableau page 1 & 2)	1
17		WALL PLUGS / CHEVILLES	7
18		PAN SELF-DRILLING SCREW (1 ¼") / VIS PAN AUTO-PERÇANTE # 8 (1 ¼")	6
19		PAN SELF-DRILLING SCREW # 8 (¾") / VIS PAN AUTO-PERÇANTE # 8 (¾")	6
20		BACK SCREW CAP / L'ARRIÈRE DU CAPUCHON COUVRE-VIS	7
21		SCREW CAP / CAPUCHON COUVRE-VIS	7
22	PV-5681	2" SPACING BLOCK / BLOC ESPACEUR 2"	2
23		CLEAR SETTING BLOCK ( 1/16" ) / BLOC NIVEAU TRANSPARENT (1/16")	4
24		CLEAR SETTING BLOCK (1/8") / BLOC NIVEAU TRANSPARENT (1/8")	4

**LEGEND / LÉGENDE**  
 XX = FINISH/FINI (11, 25, 33)  
 \*\* = LENGTH / LONGUEUR (54, 60, 79, 86 ETC)  
 ++ = CODE / CODE (AC, ABN)  
 (L)(R) = LEFT OR RIGHT / GAUCHE OU DROITE

### HINGE OPTIONS / SÉLECTION DES CHARNIÈRES



### SUPPORT SYSTEM OPTIONS / SÉLECTION DES SYSTÈMES DE SUPPORT



### HANDLE OPTIONS / SÉLECTION DES POIGNÉES

