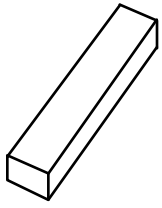


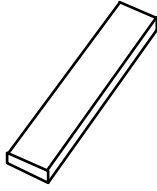
HANDLE OPTIONS / SÉLECTION DES POIGNÉES

A	B	C	D


PARTS AND HARDWARE LISTING / LISTE DES PIÈCES ET QUINCAILLERIE



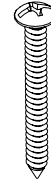
19



20



21



22



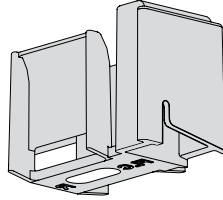
23



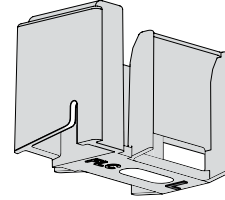
24



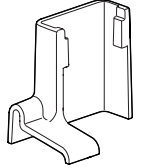
25



26



27



28

ITEM	PARTS AND HARDWARE / PIÈCES ET QUINCAILLERIE	QTY
1	WALL JAMB / JAMBAGE	1
2	RUNNING RAIL / BARRE DE ROULEMENT	1
3	RETURN PANEL BRACKET WITH BUILT-IN STOPPER AND GLASS MOUNT SUPPORT DU PANNEAU DE RETOUR AVEC BUTOIR INTÉGRÉ ET FIXATION DE VERRE	1
4	WALL BRACKET / SUPPORT MURAL DU PANNEAU FIXE	1
5	STOPPER / BUTOIR	1
6	ROLLER / ROULETTE	4
7	GLASS FASTENER / FIXATION DE VERRE	2
8	DOOR PANEL / PANNEAU DE PORTE	1
9	FIXED PANEL / PANNEAU FIXE	1
10	RETURN PANEL / PANNEAU DE RETOUR	1
11	HANDLE (see chart) / POIGNÉE (voir le tableau)	1
12	SIDE GASKET / JOINT DU CÔTÉ	2
13	BOTTOM DOOR GASKET / JOINT INFÉRIEUR DE LA PORTE	1
14	DOOR SIDE GASKET / JOINT LATÉRAL DE LA PORTE	1
15	THRESHOLD / SEUIL DE RÉTENTION	2
16	U-CHANNEL FOR THE FIXED PANEL / PROFILÉ EN «U» POUR LE PANNEAU FIXE	1
17	BOTTOM GUIDE / GUIDE INFÉRIEUR	1
18	U-CHANNEL FOR THE RETURN PANEL / PROFILÉ EN «U» POUR LE PANNEAU DE RETOUR	4
19	CLEAR SETTING BLOCK (1/8") / BLOC NIVEAU TRANSPARENT (1/8")	2
20	CLEAR SETTING BLOCK (1/32") / BLOC NIVEAU TRANSPARENT (1/32")	4
21	WALL PLUG / CHEVILLE	3
22	SELF-DRILLING WALL SCREW #8 - 1 1/4" / VIS MURAL AUTO-PERÇANTE #8 - 1 1/4"	3
23	SELF DRILLING PAN HEAD SCREWS #8 - 3/8" / VIS À TÊTE PAN AUTO-PERÇANTE #8 - 3/8"	3
24	SCREW CAP / CAPUCHON COUVRE-VIS	3
25	BACK SCREW CAP / L'ARRIÈRE DU CAPUCHON COUVRE-VIS	3
26	PART B / PIÈCE B	1
27	PART A / PIÈCE A	1
28	THRESHOLD ANCHOR / ANCRAGE DU SEUIL	1